

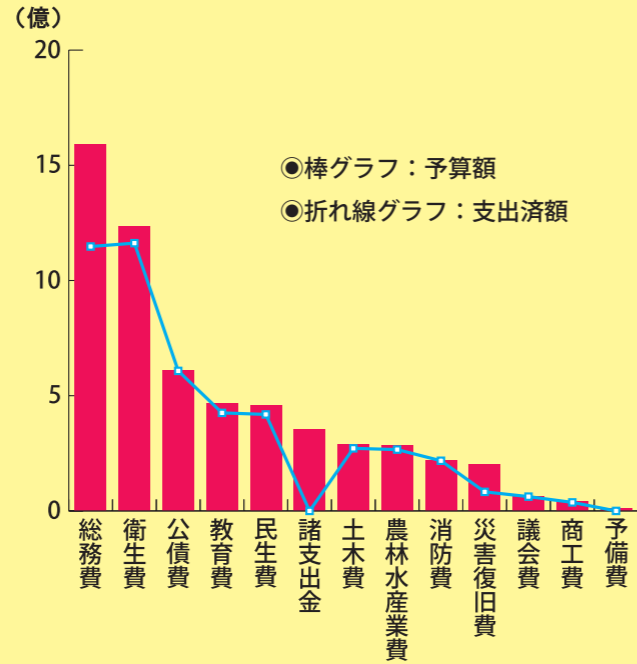
1 一般会計予算執行状況

一般会計の最終予算は、当初予算 54 億 6,217 万円から年度中の補正予算による増額分 3 億 6,293 万円により、58 億 2,510 万円となりました。予算の執行率は、歳入 90.3%、歳出 82.1% となっていますが、5 月 31 日までの出納整理期間までに整理され、最終的には歳入 100%、歳出 99% 程度となり、収支差引残額は、1 億 7,000 万円程度となる見込みです。

また、特別会計における最終予算額は、6 特別会計合わせて 23 億 3,808 万円で、当初予算と比較して 7,415 万円減額となりました。特別会計全体での収支差引残額は、8,000 万円程度となる見込みです。

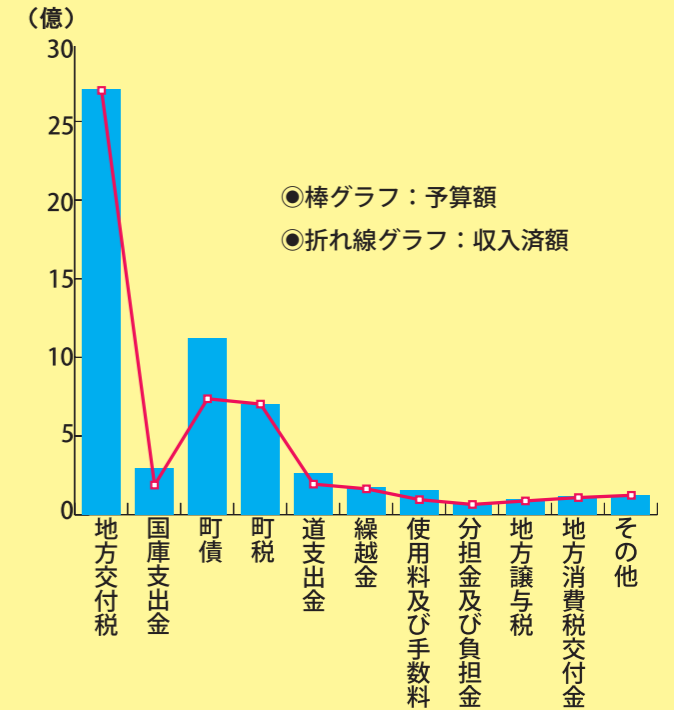
▶ 歳出執行状況

科目	予算額	支出済額	執行率
総務費	15 億 9,055 万円	11 億 4,765 万円	72.2%
衛生費	12 億 3,404 万円	11 億 6,219 万円	94.2%
公債費	6 億 836 万円	6 億 780 万円	99.9%
教育費	4 億 6,819 万円	4 億 2,551 万円	90.9%
民生費	4 億 5,951 万円	4 億 1,881 万円	91.1%
諸支出金	3 億 5,420 万円	0 万円	0.0%
土木費	2 億 9,025 万円	2 億 7,159 万円	93.6%
農林水産業費	2 億 8,223 万円	2 億 6,618 万円	94.3%
消防費	2 億 1,818 万円	2 億 1,776 万円	99.8%
災害復旧費	2 億 256 万円	8,271 万円	40.8%
議会費	6,318 万円	6,207 万円	98.2%
商工費	4,155 万円	3,701 万円	89.1%
予備費	1,230 万円	0 万円	0.0%
合計	58 億 2,510 万円	46 億 9,928 万円	80.7%

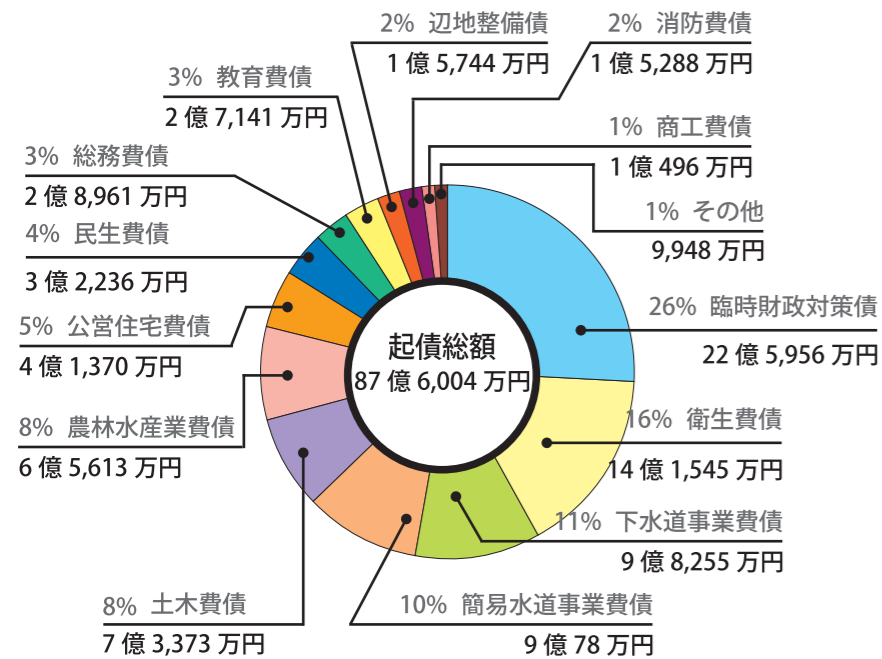


▶ 歳入執行状況

科目	予算額	収入済額	執行率
地方交付税	27 億 600 万円	27 億 600 万円	100.0%
国庫支出金	2 億 9,299 万円	1 億 9,685 万円	67.2%
町債	11 億 3,067 万円	7 億 4,570 万円	66.3%
町税	7 億 199 万円	7 億 1,183 万円	101.4%
道支出金	2 億 6,093 万円	2 億 276 万円	77.7%
繰越金	1 億 7,291 万円	1 億 7,291 万円	100.0%
使用料及び手数料	1 億 5,406 万円	1 億 417 万円	67.6%
分担金及び負担金	7,448 万円	7,371 万円	99.0%
地方譲与税	9,606 万円	9,606 万円	100.0%
地方消費税交付金	1 億 1,744 万円	1 億 1,744 万円	100.0%
その他	1 億 2,434 万円	1 億 3,176 万円	106.0%
合計	58 億 2,510 万円	52 億 5,919 万円	90.3%



4 起債（借金）の状況



3 財産の状況

▶基金（貯金） 47 億 7,340 万円

財政調整基金	17 億 5,775 万円
減債基金	2 億 6,019 万円
各公共施設整備基金	16 億 7,628 万円
その他	10 億 7,918 万円

▶建物 101,224 m²

公営住宅	20,076 m ²
学校	17,224 m ²
教員・職員住宅	4,621 m ²
その他	59,302 m ²

▶土地 31,702,858 m²

山林	14,409,982 m ²
牧野	4,912,328 m ²
各種公共施設等	6,807,856 m ²
その他	5,572,692 m ²

2 特別会計予算執行状況

※流用額：一般会計から各特別会計へ一時的に融通

簡易水道

☆予算額	2 億 6,217 万円
☆収入済額	2 億 3,974 万円
☆支出済額	2 億 3,908 万円
※流用額	7,700 万円

国民健康保険

☆予算額	9 億 8,522 万円
☆収入済額	8 億 7,381 万円
☆支出済額	8 億 7,297 万円
※流用額	3,100 万円

公共下水道

☆予算額	2 億 4,675 万円
☆収入済額	2 億 6,077 万円
☆支出済額	2 億 3,258 万円
※流用額	1 億 6,200 万円

介護サービス事業

☆予算額	2 億 3,840 万円
☆収入済額	2 億 2,448 万円
☆支出済額	2 億 2,437 万円
※流用額	3,700 万円

介護保険

☆予算額	5 億 2,284 万円
☆収入済額	4 億 7,164 万円
☆支出済額	4 億 6,907 万円
※流用額	4,100 万円

後期高齢者医療

☆予算額	8,270 万円
☆収入済額	8,282 万円
☆支出済額	8,199 万円
※流用額	3,100 万円

財政事情の公表は、町の財政状況を町民の皆さんに知っていただくため、年 2 回（6 月・12 月）定期的に行っているものです。今回は、平成 27 年度の各会計における 3 月 31 日現在の予算の執行・財産及び町債の状況についてお知らせします。

平成 27 年度予算の執行状況

Saroma Town Expenditure Status

5 一時借入金の状況

▶ 一般会計：3 億円 ▶ 国保会計：0 円